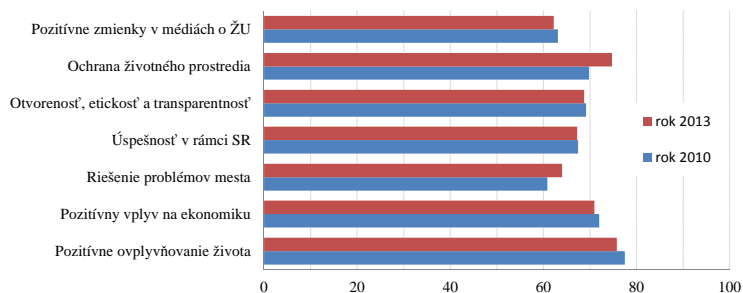


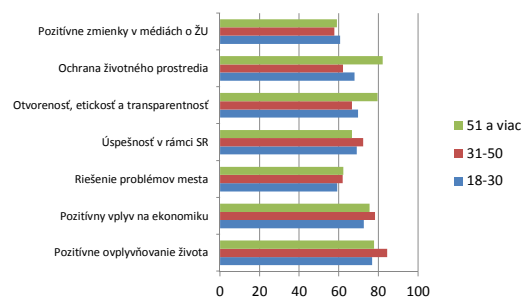
Výsledky prieskumu vnímania ŽUŽ občanmi mesta a regiónu

	Pozitívne ovplyvňovanie života	Pozitívny vplyv na ekonomiku	Riešenie problémov mesta	Úspešnosť v rámci SR	Otvorenosť, etickosť a transparentnosť	Ochrana životného prostredia	Pozitívne zmienky v médiách o ŽU
Vnímanie spolu - 102 respondentov	79,2	74,7	60,5	69,7	70,1	68,1	59,5
aj s FŠI - 180 respondentov 2010	77,5	71,9	60,8	67,4	69,1	69,7	63,0
2013 201 respodetov	75,7	70,9	64,0	67,2	68,7	74,7	62,2



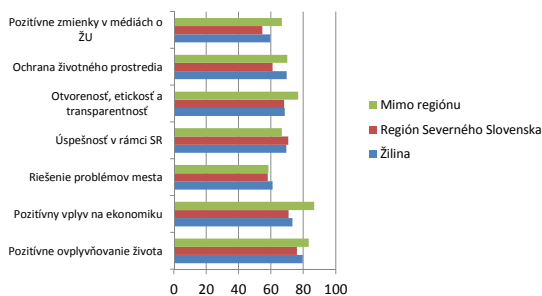
Vnímanie podľa veku

Veková skupina	Pozitívne ovplyvňovanie života	Pozitívny vplyv na ekonomiku	Riešenie problémov mesta	Úspešnosť v rámci SR	Otvorenosť, etickosť a transparentnosť	Ochrana životného prostredia	Pozitívne zmienky v médiách o ŽU
18-30	76,8	72,6	59,2	69,0	69,7	67,9	60,6
31-50	84,4	78,2	61,9	72,2	66,7	62,1	57,8
51 a viac	77,8	75,6	62,2	66,7	79,5	82,1	59,0



Vnímanie podľa regiónu

Región	Pozitívne ovplyvňovanie života	Pozitívny vplyv na ekonomiku	Riešenie problémov mesta	Úspešnosť v rámci SR	Otvorenosť, etickosť a transparentnosť	Ochrana životného prostredia	Pozitívne zmienky v médiách o ŽU
Žilina	79,6	73,1	60,9	69,4	68,4	69,5	59,4
Región Severného Slovenska	76,0	70,8	58,0	70,5	68,0	60,9	54,7
Mimo regiónu	83,3	86,7	58,3	66,7	76,7	70,0	66,7



Vnímanie podľa príslušnosti v ŽU

Príslušnosť	Pozitívne ovplyvňovanie života	Pozitívny vplyv na ekonomiku	Riešenie problémov mesta	Úspešnosť v rámci SR	Otvorenosť, etickosť a transparentnosť	Ochrana životného prostredia	Pozitívne zmienky v médiách o ŽU
Absolvent ŽU/študent	78,1	75,4	58,6	70,2	71,2	63,0	56,8
Vyštudovaná iná VŠ	80,6	72,2	65,1	65,3	68,1	73,0	68,1
Bez VŠ vzdelania	79,5	75,4	59,5	71,9	70,2	70,2	57,0

