

Návod na nahratie súborov do systému Záverečných prác FRI

Úvod

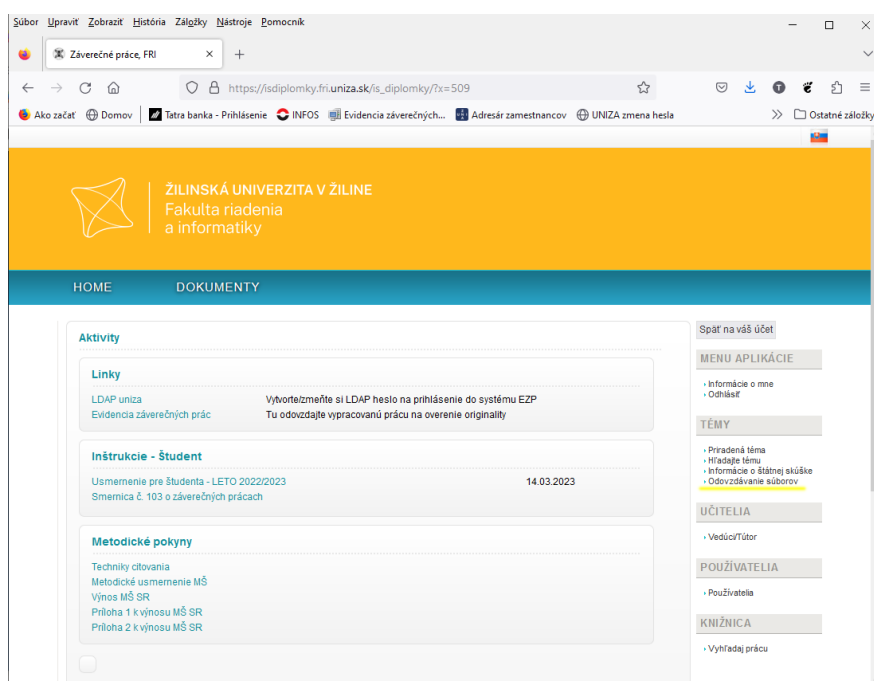
Pred začatím nahrávania práce na server si pripravte súbory:

1. Text práce vo formáte PDF.
2. Všetky prílohy, ktoré by ste normálne nahrali na CD/DVD a vložili do vytlačenej práce, skomprimujte do jedného ZIP archívu.
3. Protokol originality stiahnutý zo systému EZP.

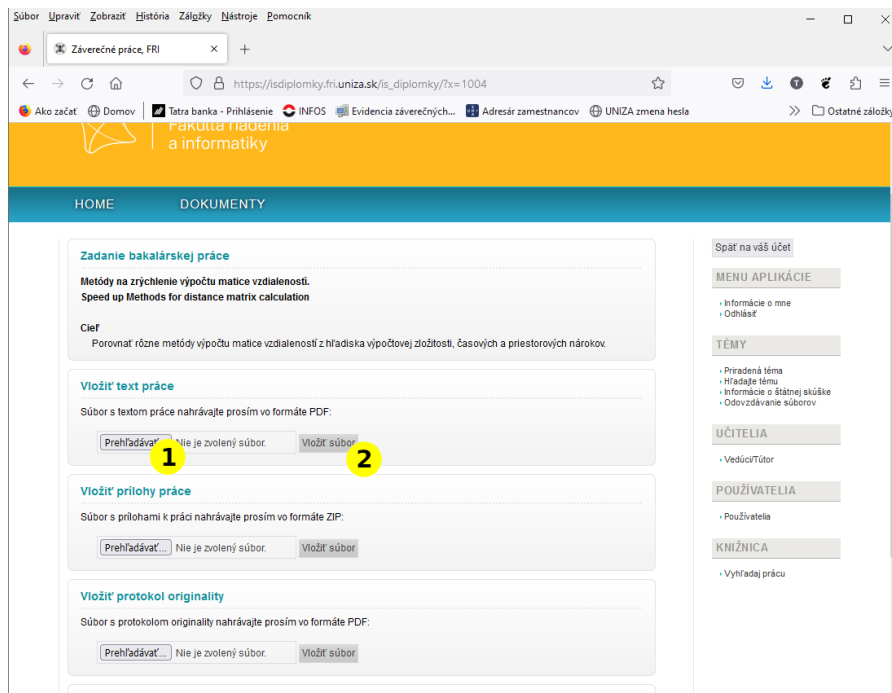
Ak by ste mali pri nahrávaní súborov problém, napríklad ak je súbor príliš veľký (>2GB), kontaktujte prosím e-mailom správcu systému tomas.majer@fri.uniza.sk.

Vloženie súborov do systému

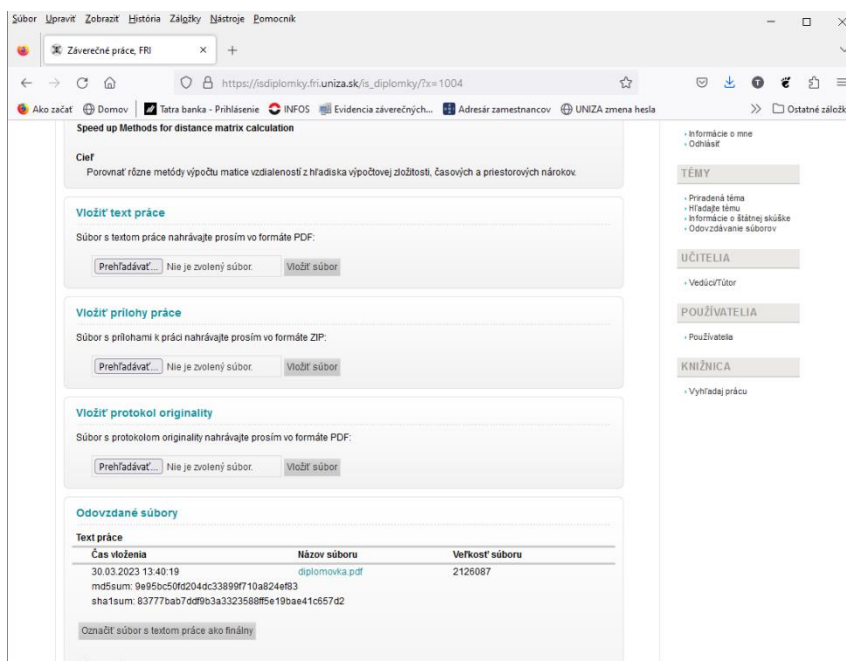
1. Po prihlásení do fakultného systému na evidenciu záverečných prác v pravom menu **TÉMY** vyberte položku *Odovzdávanie súborov*.



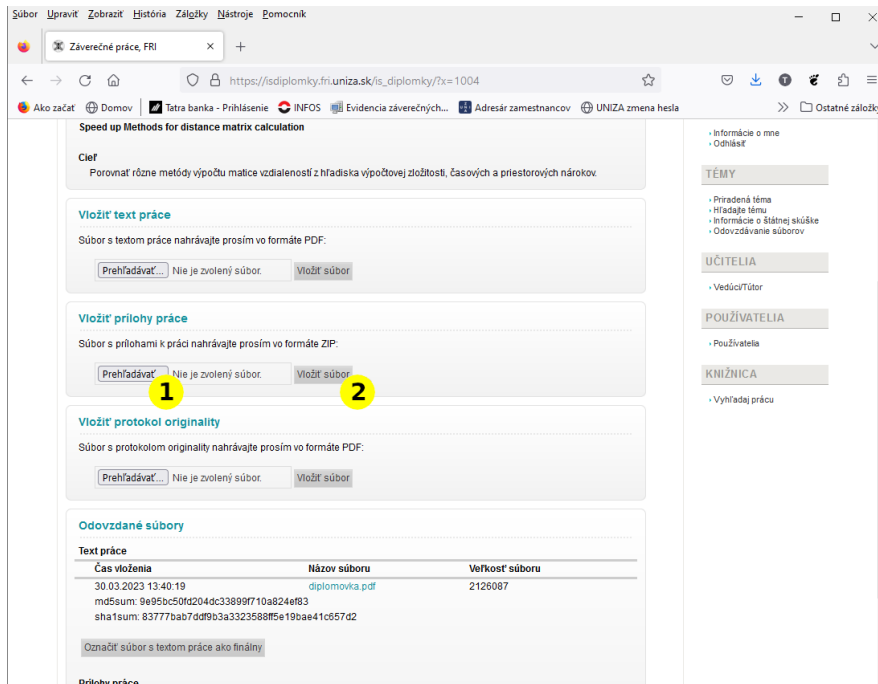
2. V okne *Vložiť text práce* stlačte tlačidlo *Prehľadávať* a vyberte súbor s textom práce vo formáte PDF. Potom súbor odošlite na server stlačením tlačidla *Vložiť súbor* vedľa názvu súboru.



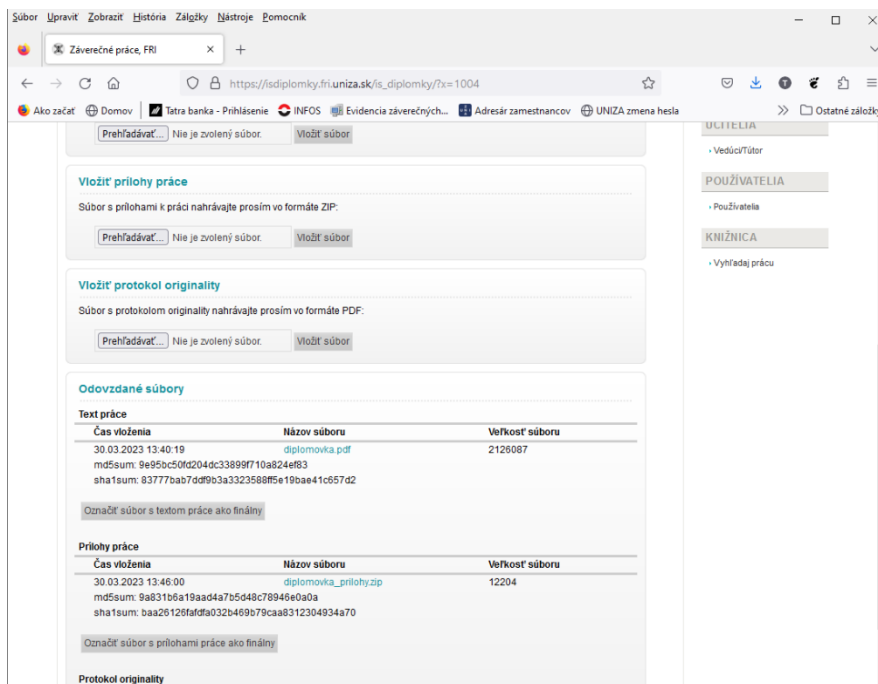
- Po úspešnom nahratí súboru na server sa objaví v okne *Odovzdané súbory*, kde je možné skontrolovať veľkosť súboru a MD5 resp. SHA1 odtlačok.



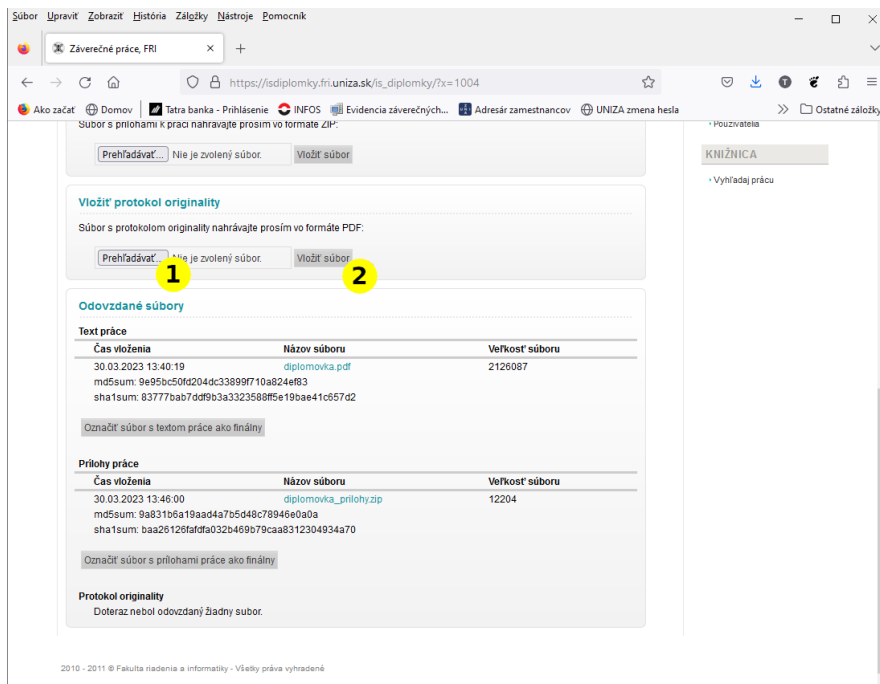
- Rovnaký postup je potrebné použiť aj na vloženie príloh. V okne *Vložiť prílohy práce* stlačte tlačidlo *Prehľadávať* a vyberte súbor s komprimovanými prílohami vo formáte ZIP. Potom súbor odošlite na server stlačením tlačidla *Vložiť súbor* vedľa názvu súboru.



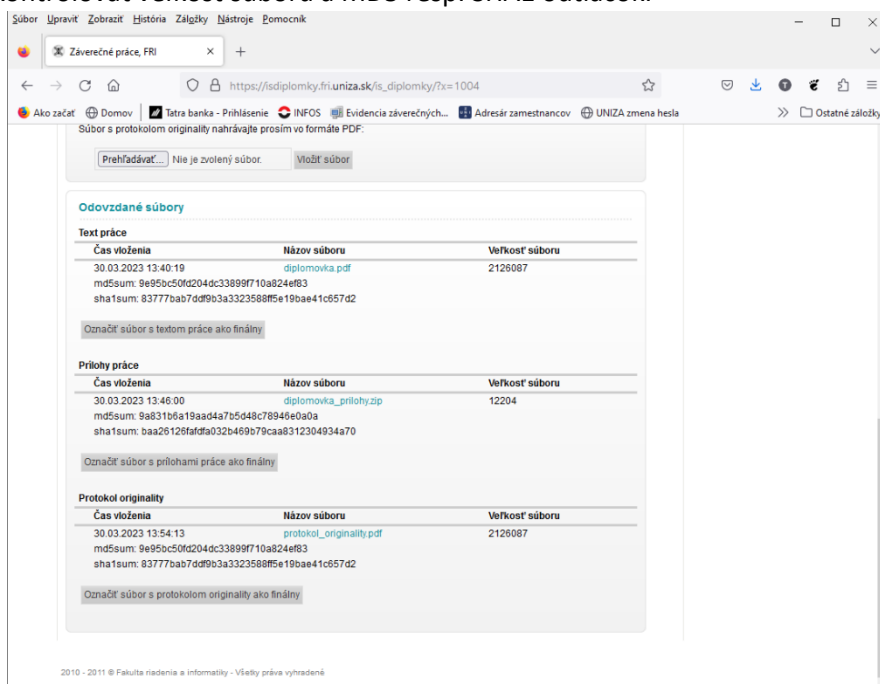
5. Opäť po úspešnom nahratí súboru na server sa objaví v okne *Odozvané súbory*, kde je možné skontrolovať veľkosť súboru a MD5 resp. SHA1 odtlačok.



6. Do tretice rovnaký postup je potrebné použiť aj na vloženie protokolu originality, ktorý ste si stiahli zo systému EZP. V okne *Vložiť protokol originality* stlačte tlačidlo *Prehľadávať* a vyberte súbor s protokolom originality vo formáte PDF. Potom súbor odošlite na server stlačením tlačidla *Vložiť súbor* vedľa názvu súboru.



7. Po úspešnom nahraťí súboru na server sa aj teraz objaví v okne *Odozvané súbory*, kde je možné skontrolovať veľkosť súboru a MD5 resp. SHA1 odtlačok.



8. Ak ste súbory skontrolovali a ste si istý, že ich už nebudete chcieť meniť, kliknite na tlačidlá *Označiť súbor s textom práce ako finálny*, *Označiť súbor s prílohami práce ako finálny* a *Označiť súbor s protokolom originality ako finálny*. Po tejto akcii už na server nie je možné nahrávať nové verzie súborov. **Až po označení súborov ako finálne sú súbory viditeľné pre vedúceho práce, oponenta a členov komisie štátnicovej komisie!**

Súbor Upraviť Zobrazit História Záložky Nástroje Pomocník

Záverečné práce, FRI

https://sdiplomky.fri.uniza.sk/is_diplomky/?x=1004

Ako začať Domov Tatra banka - Prihlásenie INFOS Evidencia záverečných... Adresár zamestnancov UNIZA zmena hesla Ostatné záložky

HOME DOKUMENTY

Zadanie bakalárskej práce

Metódy na zrýchlenie výpočtu matice vzdialeností.
Speed up Methods for distance matrix calculation

Cieľ
Porovnať rôzne metódy výpočtu matice vzdialeností z hľadiska výpočtovej zložitosti, časových a priestorových nárokov.

Odvzdané súbory

Text práce

Čas vloženia	Názov súboru	Veľkosť súboru
30.03.2023 13:40:19	diplomovka.pdf	2126087
md5sum: 9e95bc50fd204dc33899f710a824ef83		
sha1sum: 83777bab7d9b3a3323588f5e19bae41c657d2		

Prilohy práce

Čas vloženia	Názov súboru	Veľkosť súboru
30.03.2023 13:46:00	diplomovka_prilohy.zip	12204
md5sum: 9a831b6a19aad4a7b5d48c78946e0a0a		
sha1sum: baa26128fafda032b469b79caa8312304934a70		

Protokol originality

Čas vloženia	Názov súboru	Veľkosť súboru
30.03.2023 13:54:13	protokol_originality.pdf	2126087
md5sum: 9e95bc50fd204dc33899f710a824ef83		
sha1sum: 83777bab7d9b3a3323588f5e19bae41c657d2		

Späť na váš účet

MENU APLIKÁCIE

- Informácie o mne
- Odhlasť

TÉMY

- Pridané téma
- Hľadajte tému
- Informácie o štátnej skúške
- Odvzdváňanie súborov

ÚČITELIA

- Vedúci/Tutor

POUŽÍVATELIA

- Používateľa

KNIŽNICA

- Vyhľadaj prácu

2010 - 2011 © Fakulta riadenia a informatiky - Všetky práva vyhradené